


MANUAL

*Cadastro de Solicitação de
Procedimentos Especiais para
Autorização*

Versão nº 1 – Jun/2017



SELECIONANDO O MENU




SELECIONANDO A OPÇÃO DE CADASTRO DE PROCEDIMENTOS ESPECIAL



ACESSANDO O CADASTRO DO BENEFICIÁRIO

Para ter acesso ao seu cadastro o beneficiário necessitará de consultar o seu cartão do plano de saúde, identificando a sua matricula e data de nascimento, conforme figura a seguir.



SOLICITANDO MÉDICOS.

PROCEDIMENTOS



Relação de Processos Especiais

Voltar

[Cadastrar Novo Pedido +](#)

Nº Processo	Procedimento	Situação	Anexo
186719	444FIOS, PINOS, PARAFUSOS OU HASTES METÁLICAS INTRAOSSEAS	EM ANÁLISE	
186507	ÁCIDO DELTA AMINOLEVULÍNICO [PARA CHUMBO INORGANICO]]	AUTORIZADO	
186506		EXPIRADO POR AUSÊNCIA DE	

Informe o Nome do médico que solicitou o Procedimento

Informe o número do CREMEB do médico que solicitou o Procedimento

Clique na caixa e selecione a especialidade do médico que solicitou o Procedimento

Escreva o nome do Procedimento solicitado pelo médico. Caso tenha mais de um procedimento a solicitar selecione o botão ao lado que abrirá uma nova caixa para digitação de outro procedimento

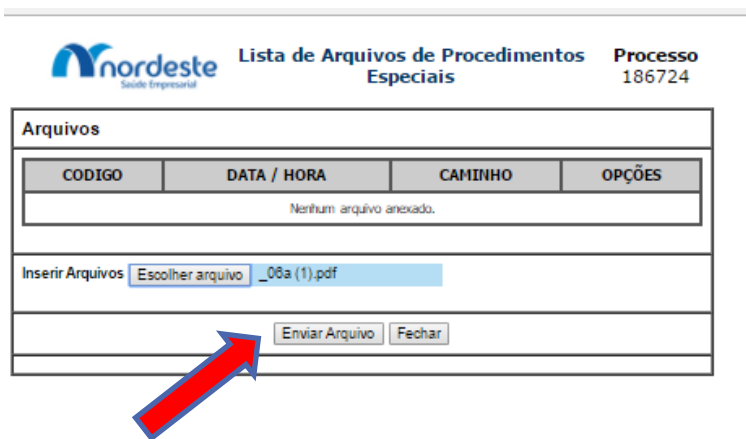
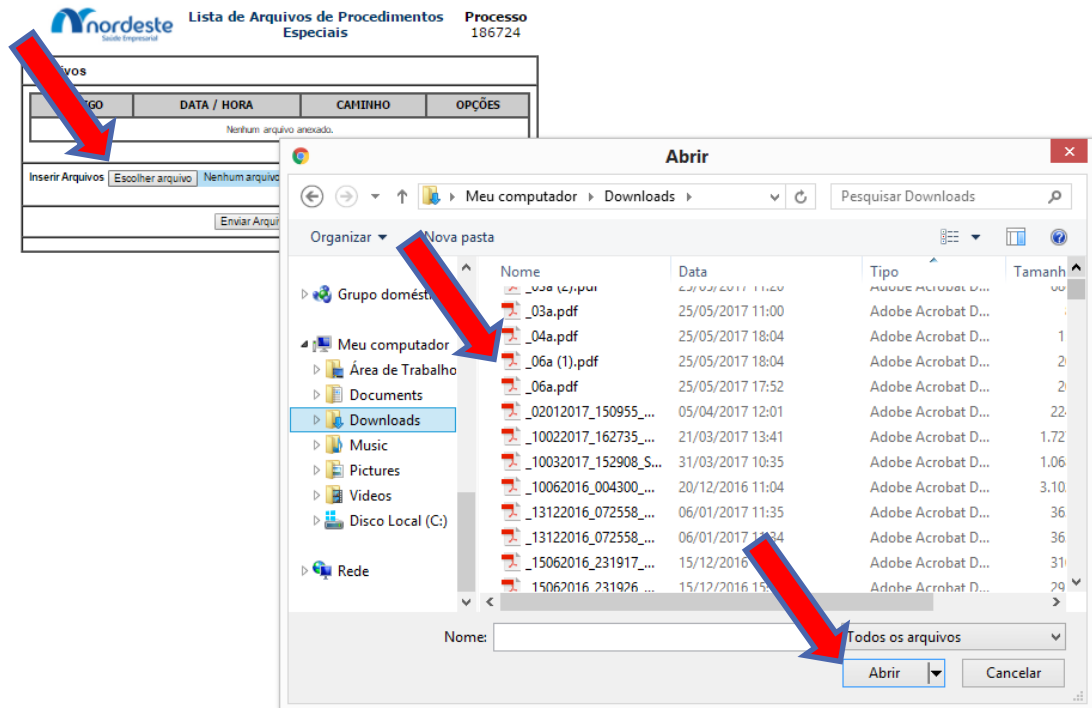
Clique na caixa e escolha o credenciado que pediu o Procedimento

Se for solicitar mais de um procedimento clique no botão "Adic. Proced"

Preencha os campos com os CID's que o médico informou na guia.

Obs. O CID principal sempre é informado primeiro dos demais, não é obrigatório ter CID2 ou CID 3

Feito o preenchimento correto do formulário de solicitações médicas, o beneficiário deverá anexar a imagem ou foto da guia de solicitação do procedimento devidamente assinada pelo médico, esta é uma etapa obrigatória para o cadastro de procedimentos especiais para o seu plano, caso não seja anexada a imagem ou foto do documento de solicitação médica não será possível concluir o envio do formulário.



Pronto! Seu pedido já está cadastrado.

A operadora poderá lhe solicitar algum documento complementar, tal como, relatórios, laudos, dentre outros, para isso você deverá localizar o seu pedido na tela seguinte a identificação do usuário e proceder com o envio do documento.

Relação de Processos Especiais

[Voltar](#)

[Cadastrar Novo Pedido +](#)

Nº Processo	Procedimento	Situação	Anexo
186719	44FIOS, PINOS, PARAFUSOS OU HASTES METÁLICAS INTRAOSSEAS	EM ANÁLISE	
186507	ÁCIDO DELTA AMINOLEVULÍNICO [PARA CHUMBO INORGANICO]	AUTORIZADO	



nordeste Lista de Arquivos de Procedimentos Especiais Processo 186724

Arquivos

CODIGO	DATA / HORA	CAMINHO	OPÇÕES
Nenhum arquivo anexado.			

Inserir Arquivos [Escolher arquivo](#) Nenhum arquivo

[Enviar Arquivo](#)

Abrir

Meu computador > Downloads

Pesquisar Downloads

Organizar Nova pasta

Nome	Data	Tipo	Tamanho
_03a.pdf	25/05/2017 11:00	Adobe Acrobat D...	...
_04a.pdf	25/05/2017 18:04	Adobe Acrobat D...	1
_06a (1).pdf	25/05/2017 18:04	Adobe Acrobat D...	2
_06a.pdf	25/05/2017 17:52	Adobe Acrobat D...	2
_02012017_150955_...	05/04/2017 12:01	Adobe Acrobat D...	22
_10022017_162735_...	21/03/2017 13:41	Adobe Acrobat D...	1.72
_10032017_152908_S...	31/03/2017 10:35	Adobe Acrobat D...	1.06
_10062016_004300_...	20/12/2016 11:04	Adobe Acrobat D...	3.10
_13122016_072558_...	06/01/2017 11:35	Adobe Acrobat D...	36
_13122016_072558_...	06/01/2017 11:34	Adobe Acrobat D...	36
_15062016_231917_...	15/12/2016 13:44	Adobe Acrobat D...	31
_15062016_231926_...	15/12/2016 15:51	Adobe Acrobat D...	29

Nome: Todos os arquivos

[Abrir](#) [Cancelar](#)

nordeste Lista de Arquivos de Procedimentos Especiais Processo 186724

Arquivos

CODIGO	DATA / HORA	CAMINHO	OPÇÕES
Nenhum arquivo anexado.			

Inserir Arquivos [Escolher arquivo](#) _06a (1).pdf

[Enviar Arquivo](#) [Fechar](#)

