




Tabela de Preços **Bahia**

Válida a partir de 5 de agosto de 2019

amil


Cuidado certo pra você viver o seu melhor.

**A Amil oferece soluções completas
para diversos perfis de público.**




Líder do segmento *premium*, a Amil One combina conveniência e exclusividade.

amil
one



Produtos com a flexibilidade necessária para atender os desejos dos nossos clientes, oferecendo acesso, melhor relação custo-benefício e soluções inovadoras em gestão de saúde.

amil



Foi criado com os conceitos de simplicidade e eficiência, oferecendo planos regionais com acesso a um cuidado certo a preços acessíveis.

amil
fácil



Com uma ampla rede de dentistas, os planos da Amil Dental oferecem a maior facilidade na hora de contratar e de usar.

amil
dental

Sistema de Saúde Amil.

A Amil criou um sistema completo e integrado de coordenação de cuidado capaz de proporcionar os melhores resultados a sua saúde.

**O cliente
no centro
de todas
as decisões.**



Com o Sistema de Saúde Amil, o cliente tem o cuidado certo, na hora certa, no lugar certo.

Preços – Planos PME – Porte I (Contratação livre adesão)

Livre adesão: sem a obrigatoriedade de 100% da população da empresa aderir ao plano, sejam sócios, administradores e diretores ou funcionários.

Total de 2 a 29 vidas com, no mínimo, 1 titular

Com Coparticipação												
Linha clássica												
Nacional												
Nomenclatura nova	Amil 350	Amil 350	Amil 400	Amil 400	Amil 500	Amil 700	Amil One 1000	Amil One 2000	Amil One 3000 Black	Amil One 4000 Black	Amil One 5000 Black	Amil One 6000 Black
Nomenclatura antiga	Amil S30	Amil S30	Amil 400	Amil 400	Amil 500	Amil 700	LINCX LT3	LINCX LT4	One T2	One T3	One T4	One T5
Faixa etária	QC	QP	QC	QP	QP	QP	QP	QP	QP	QP	QP	QP
00-18	R\$ 277,60	R\$ 299,48	R\$ 309,61	R\$ 334,03	R\$ 375,88	R\$ 449,01	R\$ 522,61	R\$ 690,39	R\$ 761,54	R\$ 906,56	R\$ 1.094,44	R\$ 1.397,92
19-23	R\$ 347,00	R\$ 374,35	R\$ 387,02	R\$ 417,54	R\$ 469,85	R\$ 561,27	R\$ 653,27	R\$ 862,99	R\$ 951,93	R\$ 1.133,20	R\$ 1.368,04	R\$ 1.747,40
24-28	R\$ 433,75	R\$ 467,94	R\$ 483,77	R\$ 521,92	R\$ 587,31	R\$ 701,58	R\$ 816,59	R\$ 1.078,73	R\$ 1.189,92	R\$ 1.416,51	R\$ 1.710,06	R\$ 2.184,25
29-33	R\$ 477,13	R\$ 514,74	R\$ 532,15	R\$ 574,12	R\$ 646,04	R\$ 771,74	R\$ 898,25	R\$ 1.186,61	R\$ 1.308,91	R\$ 1.558,16	R\$ 1.881,06	R\$ 2.402,67
34-38	R\$ 500,98	R\$ 540,47	R\$ 558,75	R\$ 602,82	R\$ 678,35	R\$ 810,33	R\$ 943,16	R\$ 1.245,94	R\$ 1.374,35	R\$ 1.636,07	R\$ 1.975,12	R\$ 2.522,80
39-43	R\$ 551,08	R\$ 594,52	R\$ 614,63	R\$ 663,10	R\$ 746,18	R\$ 891,36	R\$ 1.037,48	R\$ 1.370,54	R\$ 1.511,79	R\$ 1.799,68	R\$ 2.172,63	R\$ 2.775,09
44-48	R\$ 688,85	R\$ 743,15	R\$ 768,29	R\$ 828,89	R\$ 932,72	R\$ 1.114,20	R\$ 1.296,85	R\$ 1.713,17	R\$ 1.889,74	R\$ 2.249,60	R\$ 2.715,79	R\$ 3.468,86
49-53	R\$ 757,74	R\$ 817,46	R\$ 845,12	R\$ 911,77	R\$ 1.026,00	R\$ 1.225,62	R\$ 1.426,54	R\$ 1.884,49	R\$ 2.078,71	R\$ 2.474,56	R\$ 2.987,37	R\$ 3.815,75
54-58	R\$ 947,18	R\$ 1.021,83	R\$ 1.056,40	R\$ 1.139,72	R\$ 1.282,50	R\$ 1.532,03	R\$ 1.783,17	R\$ 2.355,61	R\$ 2.598,39	R\$ 3.093,20	R\$ 3.734,22	R\$ 4.769,69
59 ou +	R\$ 1.657,55	R\$ 1.788,20	R\$ 1.848,70	R\$ 1.994,50	R\$ 2.244,38	R\$ 2.681,05	R\$ 3.120,56	R\$ 4.122,31	R\$ 4.547,18	R\$ 5.413,10	R\$ 6.534,88	R\$ 8.346,95
Registro ANS	481731181	481732180	472936146	472939141	472835141	472840148	473484150	473490154	462852107	462852107	462852107	462852107
Código do plano	961515	961512	58693	58690	58714	58738	961332	961338	961344	961350	961356	961362

Sem Coparticipação												
Linha clássica												
Nacional												
Nomenclatura nova	Amil 350	Amil 350	Amil 400	Amil 400	Amil 500	Amil 700	Amil One 1000	Amil One 2000	Amil One 3000 Black	Amil One 4000 Black	Amil One 5000 Black	Amil One 6000 Black
Nomenclatura antiga	Amil S30	Amil S30	Amil 400	Amil 400	Amil 500	Amil 700	LINCX LT3	LINCX LT4	One T2	One T3	One T4	One T5
Faixa etária	QC	QP	QC	QP	QP	QP	QP	QP	QP	QP	QP	QP
00-18	R\$ 370,12	R\$ 399,31	R\$ 412,81	R\$ 445,36	R\$ 501,16	R\$ 598,68	R\$ 696,81	R\$ 920,52	R\$ 1.015,39	R\$ 1.208,76	R\$ 1.459,25	R\$ 1.863,89
19-23	R\$ 462,65	R\$ 499,14	R\$ 516,02	R\$ 556,71	R\$ 626,45	R\$ 748,35	R\$ 871,02	R\$ 1.150,65	R\$ 1.269,24	R\$ 1.510,94	R\$ 1.824,07	R\$ 2.329,86
24-28	R\$ 578,32	R\$ 623,93	R\$ 645,02	R\$ 695,88	R\$ 783,06	R\$ 935,44	R\$ 1.088,78	R\$ 1.438,30	R\$ 1.586,55	R\$ 1.888,68	R\$ 2.280,08	R\$ 2.912,32
29-33	R\$ 636,15	R\$ 686,32	R\$ 709,52	R\$ 765,47	R\$ 861,36	R\$ 1.028,99	R\$ 1.197,66	R\$ 1.582,13	R\$ 1.745,21	R\$ 2.077,55	R\$ 2.508,09	R\$ 3.203,56
34-38	R\$ 667,95	R\$ 720,64	R\$ 745,00	R\$ 803,75	R\$ 904,43	R\$ 1.080,44	R\$ 1.257,54	R\$ 1.661,25	R\$ 1.832,47	R\$ 2.181,43	R\$ 2.633,49	R\$ 3.363,74
39-43	R\$ 734,75	R\$ 792,70	R\$ 819,50	R\$ 884,12	R\$ 994,87	R\$ 1.188,48	R\$ 1.383,30	R\$ 1.827,37	R\$ 2.015,71	R\$ 2.399,57	R\$ 2.896,84	R\$ 3.700,11
44-48	R\$ 918,44	R\$ 990,87	R\$ 1.024,37	R\$ 1.105,15	R\$ 1.243,59	R\$ 1.485,60	R\$ 1.729,12	R\$ 2.284,21	R\$ 2.519,64	R\$ 2.999,47	R\$ 3.621,06	R\$ 4.625,13
49-53	R\$ 1.010,28	R\$ 1.089,96	R\$ 1.126,81	R\$ 1.215,66	R\$ 1.367,95	R\$ 1.634,16	R\$ 1.902,03	R\$ 2.512,63	R\$ 2.771,61	R\$ 3.299,41	R\$ 3.983,16	R\$ 5.087,65
54-58	R\$ 1.262,86	R\$ 1.362,45	R\$ 1.408,51	R\$ 1.519,58	R\$ 1.709,94	R\$ 2.042,71	R\$ 2.377,54	R\$ 3.140,79	R\$ 3.464,51	R\$ 4.124,26	R\$ 4.978,96	R\$ 6.359,57
59 ou +	R\$ 2.210,00	R\$ 2.384,29	R\$ 2.464,90	R\$ 2.659,26	R\$ 2.992,39	R\$ 3.574,74	R\$ 4.160,69	R\$ 5.496,37	R\$ 6.062,89	R\$ 7.217,46	R\$ 8.713,18	R\$ 11.129,24
Registro ANS	481735184	481734186	472937144	472940144	472942141	472841146	467730127	467728125	462851109	462851109	462851109	462851109
Código do plano	961503	961500	58699	58696	58717	58741	961329	961335	961341	961347	961353	961359

Preços e planos válidos de 5/8/2019 a 31/12/2019 e somente para contratação nas cidades nas cidades da Bahia.

A coparticipação, quando houver, será cobrada com a mensalidade. Os valores das Tabelas dos Planos PME Porte I e II são aproximados. Para ter acesso aos valores exatos, consultar o Proposta Online.

Preços – Planos PME – Porte II (Contratação livre adesão)

Livre adesão: sem a obrigatoriedade de 100% da população da empresa aderir ao plano, sejam sócios, administradores e diretores ou funcionários.

Total de 30 a 99 vidas

Com Coparticipação												
Linha clássica												
Nacional												
Nomenclatura nova	Amil 350	Amil 350	Amil 400	Amil 400	Amil 500	Amil 700	Amil One 1000	Amil One 2000	Amil One 3000 Black	Amil One 4000 Black	Amil One 5000 Black	Amil One 6000 Black
Nomenclatura antiga	Amil S30	Amil S30	Amil 400	Amil 400	Amil 500	Amil 700	LINCX LT3	LINCX LT4	One T2	One T3	One T4	One T5
Faixa etária	Acomodação		QC	QP	QC	QP	QP	QP	QP	QP	QP	QP
00–18	R\$ 263,72	R\$ 284,51	R\$ 294,13	R\$ 317,33	R\$ 357,08	R\$ 426,57	R\$ 496,49	R\$ 655,88	R\$ 723,47	R\$ 861,23	R\$ 1.039,72	R\$ 1.328,02
19–23	R\$ 329,65	R\$ 355,63	R\$ 367,67	R\$ 396,67	R\$ 446,36	R\$ 533,21	R\$ 620,61	R\$ 819,85	R\$ 904,34	R\$ 1.076,54	R\$ 1.299,64	R\$ 1.660,02
24–28	R\$ 412,06	R\$ 444,55	R\$ 459,59	R\$ 495,84	R\$ 557,95	R\$ 666,52	R\$ 775,76	R\$ 1.024,81	R\$ 1.130,42	R\$ 1.345,68	R\$ 1.624,56	R\$ 2.075,03
29–33	R\$ 453,26	R\$ 489,00	R\$ 505,55	R\$ 545,42	R\$ 613,74	R\$ 733,17	R\$ 853,34	R\$ 1.127,29	R\$ 1.243,47	R\$ 1.480,24	R\$ 1.787,01	R\$ 2.282,53
34–38	R\$ 475,93	R\$ 513,45	R\$ 530,83	R\$ 572,69	R\$ 644,43	R\$ 769,82	R\$ 896,00	R\$ 1.183,65	R\$ 1.305,64	R\$ 1.554,26	R\$ 1.876,36	R\$ 2.396,66
39–43	R\$ 523,52	R\$ 564,80	R\$ 583,92	R\$ 629,96	R\$ 708,87	R\$ 846,80	R\$ 985,60	R\$ 1.302,01	R\$ 1.436,21	R\$ 1.709,69	R\$ 2.064,00	R\$ 2.636,33
44–48	R\$ 654,41	R\$ 706,00	R\$ 729,90	R\$ 787,45	R\$ 886,09	R\$ 1.058,51	R\$ 1.232,00	R\$ 1.627,52	R\$ 1.795,26	R\$ 2.137,11	R\$ 2.580,00	R\$ 3.295,41
49–53	R\$ 719,85	R\$ 776,61	R\$ 802,89	R\$ 866,20	R\$ 974,70	R\$ 1.164,36	R\$ 1.355,20	R\$ 1.790,27	R\$ 1.974,78	R\$ 2.350,82	R\$ 2.838,00	R\$ 3.624,96
54–58	R\$ 899,82	R\$ 970,76	R\$ 1.003,61	R\$ 1.082,75	R\$ 1.218,37	R\$ 1.455,45	R\$ 1.694,00	R\$ 2.237,83	R\$ 2.468,48	R\$ 2.938,52	R\$ 3.547,50	R\$ 4.531,19
59 ou +	R\$ 1.574,68	R\$ 1.698,83	R\$ 1.756,32	R\$ 1.894,82	R\$ 2.132,15	R\$ 2.547,03	R\$ 2.964,51	R\$ 3.916,21	R\$ 4.319,83	R\$ 5.142,42	R\$ 6.208,13	R\$ 7.929,59
Registro ANS	481731181	481732180	472936146	472939141	472835141	472840148	473484150	473490154	462852107	462852107	462852107	462852107
Código do plano	961515	961512	58693	58690	58714	58738	961332	961338	961344	961350	961356	961362

Sem Coparticipação												
Linha clássica												
Nacional												
Nomenclatura nova	Amil 350	Amil 350	Amil 400	Amil 400	Amil 500	Amil 700	Amil One 1000	Amil One 2000	Amil One 3000 Black	Amil One 4000 Black	Amil One 5000 Black	Amil One 6000 Black
Nomenclatura antiga	Amil S30	Amil S30	Amil 400	Amil 400	Amil 500	Amil 700	LINCX LT3	LINCX LT4	One T2	One T3	One T4	One T5
Faixa etária	Acomodação		QC	QP	QC	QP	QP	QP	QP	QP	QP	QP
00–18	R\$ 351,61	R\$ 379,34	R\$ 392,18	R\$ 423,09	R\$ 476,11	R\$ 568,74	R\$ 661,98	R\$ 874,50	R\$ 964,62	R\$ 1.148,32	R\$ 1.386,29	R\$ 1.770,69
19–23	R\$ 439,51	R\$ 474,18	R\$ 490,22	R\$ 528,87	R\$ 595,13	R\$ 710,93	R\$ 827,47	R\$ 1.093,12	R\$ 1.205,78	R\$ 1.435,40	R\$ 1.732,87	R\$ 2.213,37
24–28	R\$ 549,40	R\$ 592,73	R\$ 612,78	R\$ 661,09	R\$ 743,91	R\$ 888,66	R\$ 1.034,34	R\$ 1.366,41	R\$ 1.507,22	R\$ 1.794,25	R\$ 2.166,09	R\$ 2.766,72
29–33	R\$ 604,33	R\$ 652,00	R\$ 674,05	R\$ 727,20	R\$ 818,31	R\$ 977,52	R\$ 1.137,77	R\$ 1.503,05	R\$ 1.657,95	R\$ 1.973,68	R\$ 2.382,70	R\$ 3.043,38
34–38	R\$ 634,55	R\$ 684,60	R\$ 707,75	R\$ 763,56	R\$ 859,22	R\$ 1.026,40	R\$ 1.194,66	R\$ 1.578,20	R\$ 1.740,84	R\$ 2.072,36	R\$ 2.501,84	R\$ 3.195,56
39–43	R\$ 698,00	R\$ 753,06	R\$ 778,53	R\$ 839,92	R\$ 945,15	R\$ 1.129,05	R\$ 1.314,13	R\$ 1.736,02	R\$ 1.914,93	R\$ 2.279,60	R\$ 2.752,02	R\$ 3.515,11
44–48	R\$ 872,50	R\$ 941,33	R\$ 973,16	R\$ 1.049,90	R\$ 1.181,44	R\$ 1.411,31	R\$ 1.642,66	R\$ 2.170,04	R\$ 2.393,66	R\$ 2.849,50	R\$ 3.440,02	R\$ 4.393,89
49–53	R\$ 959,75	R\$ 1.035,47	R\$ 1.070,48	R\$ 1.154,90	R\$ 1.299,58	R\$ 1.552,44	R\$ 1.806,94	R\$ 2.387,04	R\$ 2.633,03	R\$ 3.134,45	R\$ 3.784,03	R\$ 4.833,28
54–58	R\$ 1.199,69	R\$ 1.294,34	R\$ 1.338,10	R\$ 1.443,62	R\$ 1.624,48	R\$ 1.940,55	R\$ 2.258,67	R\$ 2.983,80	R\$ 3.291,28	R\$ 3.918,06	R\$ 4.730,03	R\$ 6.041,60
59 ou +	R\$ 2.099,45	R\$ 2.265,10	R\$ 2.341,68	R\$ 2.526,33	R\$ 2.842,84	R\$ 3.395,97	R\$ 3.952,67	R\$ 5.221,66	R\$ 5.759,75	R\$ 6.856,61	R\$ 8.277,56	R\$ 10.572,81
Registro ANS	481735184	481734186	472937144	472940144	472942141	472841146	467730127	467728125	462851109	462851109	462851109	462851109
Código do plano	961503	961500	58699	58696	58717	58741	961329	961335	961341	961347	961353	961359

Preços e planos válidos de 5/8/2019 a 31/12/2019 e somente para contratação nas cidades da Bahia.

A coparticipação, quando houver, será cobrada com a mensalidade. Os valores das Tabelas dos Planos PME Porte I e II são aproximados. Para ter acesso aos valores exatos, consultar o Proposta Online.

Preços – Planos PME – Porte I (Contratação compulsória)

Compulsório: contrato em que a totalidade da composição societária e/ou funcionários titulares inscritos no CAGED/E-social sejam incluídos no momento da contratação. **Não se aplica a cliente MEI.**

Total de 2 a 29 vidas com, no mínimo, 1 titular



Com Coparticipação												
Linha clássica												
Nacional												
Nomenclatura nova	Amil 350	Amil 350	Amil 400	Amil 400	Amil 500	Amil 700	Amil One 1000	Amil One 2000	Amil One 3000 Black	Amil One 4000 Black	Amil One 5000 Black	Amil One 6000 Black
Nomenclatura antiga	Amil S30	Amil S30	Amil 400	Amil 400	Amil 500	Amil 700	LINCX LT3	LINCX LT4	One T2	One T3	One T4	One T5
Amil 350	QC	QP	QC	QP	QP	QP	QP	QP	QP	QP	QP	QP
00-18	252,36	272,25	281,46	303,67	341,71	408,20	475,10	627,63	692,31	824,15	994,94	1.270,83
19-23	315,45	340,32	351,83	379,58	427,14	510,24	593,88	784,53	865,39	1.030,18	1.243,68	1.588,54
24-28	394,32	425,40	439,79	474,47	533,92	637,80	742,36	980,66	1.081,74	1.287,73	1.554,60	1.985,68
29-33	433,75	467,94	483,77	521,93	587,31	701,58	816,59	1.078,73	1.189,92	1.416,50	1.710,06	2.184,25
34-38	455,44	491,34	507,96	548,02	616,68	736,66	857,42	1.132,67	1.249,41	1.487,33	1.795,56	2.293,46
39-43	500,98	540,47	558,75	602,82	678,34	810,33	943,17	1.245,94	1.374,36	1.636,07	1.975,12	2.522,81
44-48	626,23	675,59	698,45	753,53	847,93	1.012,91	1.178,96	1.557,43	1.717,94	2.045,09	2.468,90	3.153,51
49-53	688,85	743,15	768,29	828,88	932,72	1.114,20	1.296,85	1.713,17	1.889,74	2.249,60	2.715,79	3.468,86
54-58	861,07	928,94	960,36	1.036,11	1.165,91	1.392,75	1.621,07	2.141,46	2.362,17	2.812,00	3.394,74	4.336,08
59 ou +	1.506,87	1.625,64	1.680,64	1.813,18	2.040,35	2.437,32	2.836,87	3.747,55	4.133,80	4.921,00	5.940,80	7.588,14
Registro ANS	481731181	481732180	472936146	472939141	472835141	472840148	473484150	473490154	462852107	462852107	462852107	462852107
Código do plano	961515	961512	58693	58690	58714	58738	961332	961338	961344	961350	961356	961362

Sem Coparticipação												
Linha clássica												
Nacional												
Nomenclatura nova	Amil 350	Amil 350	Amil 400	Amil 400	Amil 500	Amil 700	Amil One 1000	Amil One 2000	Amil One 3000 Black	Amil One 4000 Black	Amil One 5000 Black	Amil One 6000 Black
Nomenclatura antiga	Amil S30	Amil S30	Amil 400	Amil 400	Amil 500	Amil 700	LINCX LT3	LINCX LT4	One T2	One T3	One T4	One T5
Amil 350	QC	QP	QC	QP	QP	QP	QP	QP	QP	QP	QP	QP
00-18	336,47	363,01	375,29	404,88	455,60	544,25	633,47	836,84	923,08	1.098,87	1.326,59	1.694,44
19-23	420,59	453,77	469,11	506,10	569,50	680,32	791,84	1.046,04	1.153,85	1.373,58	1.658,24	2.118,06
24-28	525,74	567,21	586,38	632,62	711,87	850,40	989,80	1.307,55	1.442,32	1.716,99	2.072,80	2.647,57
29-33	578,32	623,93	645,02	695,88	783,06	935,44	1.088,78	1.438,30	1.586,55	1.888,69	2.280,08	2.912,33
34-38	607,23	655,12	677,27	730,68	822,21	982,22	1.143,22	1.510,22	1.665,88	1.983,12	2.394,09	3.057,94
39-43	667,95	720,63	745,00	803,75	904,43	1.080,44	1.257,54	1.661,24	1.832,46	2.181,43	2.633,49	3.363,73
44-48	834,95	900,79	931,25	1.004,68	1.130,54	1.350,55	1.571,92	2.076,55	2.290,58	2.726,79	3.291,87	4.204,67
49-53	918,44	990,87	1.024,37	1.105,15	1.243,59	1.485,60	1.729,12	2.284,21	2.519,64	2.999,46	3.621,06	4.625,14
54-58	1.148,05	1.238,59	1.280,47	1.381,43	1.554,49	1.857,01	2.161,40	2.855,26	3.149,55	3.749,33	4.526,33	5.781,42
59 ou +	2.009,09	2.167,54	2.240,82	2.417,51	2.720,35	3.249,77	3.782,45	4.996,70	5.511,72	6.561,33	7.921,07	10.117,49
Registro ANS	481735184	481734186	472937144	472940144	472942141	472841146	467730127	467728125	462851109	462851109	462851109	462851109
Código do plano	961503	961500	58699	58696	58717	58741	961329	961335	961341	961347	961353	961359

Preços e planos válidos de 5/8/2019 a 31/12/2019 e somente para contratação nas cidades da Bahia.

A coparticipação, quando houver, será cobrada com a mensalidade. Os valores das Tabelas dos Planos PME Porte I e II são aproximados. Para ter acesso aos valores exatos, consultar o Proposta Online.

Preços – Planos PME – Porte II (Contratação compulsória)

Compulsório: contrato em que a totalidade da composição societária e/ou funcionários titulares inscritos no CAGED/E-social sejam incluídos no momento da contratação. **Não se aplica a cliente MEI.**

Total de 30 a 99 vidas



Com Coparticipação												
Linha clássica												
Nacional												
Nomenclatura nova	Amil 350	Amil 350	Amil 400	Amil 400	Amil 500	Amil 700	Amil One 1000	Amil One 2000	Amil One 3000 Black	Amil One 4000 Black	Amil One 5000 Black	Amil One 6000 Black
Nomenclatura antiga	Amil S30	Amil S30	Amil 400	Amil 400	Amil 500	Amil 700	LINCX LT3	LINCX LT4	One T2	One T3	One T4	One T5
Faixa etária	Acomodação		QC	QP	QC	QP	QP	QP	QP	QP	QP	QP
00-18	239,75	258,64	267,39	288,49	324,62	387,79	451,35	596,25	657,70	782,94	945,20	1.207,29
19-23	299,68	323,30	334,25	360,61	405,78	484,74	564,19	745,32	822,12	978,67	1.181,50	1.509,11
24-28	374,60	404,13	417,81	450,77	507,22	605,92	705,24	931,64	1.027,66	1.223,34	1.476,87	1.886,39
29-33	412,06	444,54	459,59	495,84	557,95	666,52	775,76	1.024,81	1.130,43	1.345,68	1.624,56	2.075,03
34-38	432,66	466,78	482,58	520,63	585,85	699,84	814,55	1.076,05	1.186,95	1.412,96	1.705,78	2.178,78
39-43	475,93	513,46	530,84	572,70	644,43	769,82	896,00	1.183,65	1.305,64	1.554,26	1.876,36	2.396,66
44-48	594,92	641,82	663,55	715,87	805,53	962,28	1.120,00	1.479,56	1.632,06	1.942,83	2.345,45	2.995,83
49-53	654,41	706,01	729,90	787,46	886,09	1.058,51	1.232,00	1.627,52	1.795,26	2.137,11	2.580,00	3.295,41
54-58	818,02	882,51	912,37	984,32	1.107,61	1.323,13	1.540,00	2.034,40	2.244,07	2.671,39	3.225,00	4.119,27
59 ou +	1.431,53	1.544,39	1.596,66	1.722,56	1.938,32	2.315,48	2.695,01	3.560,19	3.927,12	4.674,93	5.643,75	7.208,72
Registro ANS	481731181	481732180	472936146	472939141	472835141	472840148	473484150	473490154	462852107	462852107	462852107	462852107
Código do plano	961515	961512	58693	58690	58714	58738	961332	961338	961344	961350	961356	961362

Sem Coparticipação												
Linha clássica												
Nacional												
Nomenclatura nova	Amil 350	Amil 350	Amil 400	Amil 400	Amil 500	Amil 700	Amil One 1000	Amil One 2000	Amil One 3000 Black	Amil One 4000 Black	Amil One 5000 Black	Amil One 6000 Black
Nomenclatura antiga	Amil S30	Amil S30	Amil 400	Amil 400	Amil 500	Amil 700	LINCX LT3	LINCX LT4	One T2	One T3	One T4	One T5
Faixa etária	Acomodação		QC	QP	QC	QP	QP	QP	QP	QP	QP	QP
00-18	319,65	344,86	356,52	384,63	432,82	517,04	601,80	795,00	876,93	1.043,93	1.260,27	1.609,72
19-23	399,56	431,07	445,65	480,79	541,03	646,30	752,24	993,75	1.096,16	1.304,91	1.575,34	2.012,15
24-28	499,45	538,85	557,07	600,99	676,28	807,87	940,31	1.242,19	1.370,20	1.631,14	1.969,17	2.515,20
29-33	549,39	592,73	612,78	661,09	743,92	888,66	1.034,34	1.366,41	1.507,22	1.794,25	2.166,09	2.766,71
34-38	576,86	622,36	643,41	694,14	781,11	933,09	1.086,06	1.434,73	1.582,58	1.883,97	2.274,40	2.905,05
39-43	634,55	684,60	707,75	763,56	859,23	1.026,40	1.194,66	1.578,20	1.740,84	2.072,36	2.501,84	3.195,56
44-48	793,18	855,76	884,69	954,46	1.074,03	1.283,01	1.493,33	1.972,76	2.176,05	2.590,45	3.127,30	3.994,45
49-53	872,50	941,33	973,16	1.049,90	1.181,44	1.411,31	1.642,67	2.170,04	2.393,66	2.849,50	3.440,02	4.393,89
54-58	1.090,63	1.176,67	1.216,45	1.312,38	1.476,80	1.764,14	2.053,34	2.712,55	2.992,08	3.561,88	4.300,03	5.492,36
59 ou +	1.908,59	2.059,18	2.128,80	2.296,66	2.584,40	3.087,24	3.593,34	4.746,96	5.236,14	6.233,28	7.525,06	9.611,64
Registro ANS	481735184	481734186	472937144	472940144	472942141	472841146	467730127	467728125	462851109	462851109	462851109	462851109
Código do plano	961503	961500	58699	58696	58717	58741	961329	961335	961341	961347	961353	961359

Preços e planos válidos de 5/8/2019 a 31/12/2019 e somente para contratação nas cidades da Bahia.

A coparticipação, quando houver, será cobrada com a mensalidade. Os valores das Tabelas dos Planos PME Porte I e II são aproximados. Para ter acesso aos valores exatos, consultar o Proposta Online.

Plano referência

Faixa etária	Contratação opcional	Contratação compulsória
00 – 18	R\$ 349,49	R\$ 317,72
19 – 23	R\$ 436,87	R\$ 397,15
24 – 28	R\$ 546,09	R\$ 496,44
29 – 33	R\$ 600,69	R\$ 546,08
34 – 38	R\$ 630,73	R\$ 573,39
39 – 43	R\$ 693,80	R\$ 630,73
44 – 48	R\$ 867,26	R\$ 788,42
49 – 53	R\$ 953,98	R\$ 867,25
54 – 58	R\$ 1.192,47	R\$ 1.084,06
59 ou +	R\$ 2.086,83	R\$ 1.897,12
Registro ANS	466032113	466032113
Código do plano PME	961266	961266

Tabela de precificação

Se, na composição das faixas etárias, o número de beneficiários com idade igual ou superior a 59 anos ultrapassar o quadro abaixo, esta tabela não poderá ser utilizada. Nesse caso, deverá ser realizada a cotação pelo site de vendas (corretor.amil.com.br).

Condições de precificação para PME	
Quantidade de beneficiários	Quantidade máxima de beneficiários entre 59 e 68 anos
	Plano Amil Fácil, Amil e Amil One
de 02 a 09 vidas	1
de 10 a 19 vidas	2
de 20 a 29 vidas	3
de 30 a 65 vidas	4
de 66 a 85 vidas	5
de 86 a 99 vidas	6

Aditivos

Planos Amil	
Amil Resgate ¹	Apoio 360 Full Plus ²
R\$ 24,90 por titular + dependentes	R\$ 9,36 por beneficiário

1. Contratação para o titular e para os seus dependentes. Aditivo que proporciona o mais moderno e completo sistema de transporte inter-hospitalar do país.

2. O Apoio 360 Full Plus é um serviço de orientação especializada direcionado para dar suporte emocional e social por meio de apoio psicossocial e programa gestante, com atendimentos telefônico e presencial.

Amil Resgate somente para produtos nacionais. Os preços acima só serão válidos se estiverem acompanhados dos respectivos PRCs vigentes na época da contratação.

Amil Resgate

Conhecimento, habilidade e alta tecnologia em momentos decisivos.

Um completo sistema de transporte inter-hospitalar que conta com unidades que são verdadeiras UTIs móveis (ambulâncias, helicópteros e jatos aparelhados com a mais avançada tecnologia médica).



Amil Coaching

Orientação na mudança de estilo de vida.

Um programa de orientação telefônica que dá suporte na mudança do estilo de vida. Ele visa o bem-estar, o autocontrole emocional e o gerenciamento de estresse.

Além disso, estimula a prática de atividades físicas e cede esclarecimentos sobre saúde e qualidade de vida.



Amil Apoio 360°

Serviço de orientação especializada para suporte emocional e social.

- Apoio psicossocial;
- Programa Gestante;
- Atendimento presencial.



Benefícios disponíveis para cliente Amil One

	1000	2000	3000 Black	4000 Black	5000 Black	6000 Black	
Cobertura para vacinas ¹	✓	✓	✓	✓	✓	✓	
Coleta domiciliar de exames	X	✓	✓	✓	✓	✓	
Prazo para reembolso – consulta e exames simples	24 horas	24 horas	24 horas	24 horas	24 horas	24 horas	
Prazo para reembolso – honorários médicos	7 dias	7 dias	7 dias	7 dias	7 dias	7 dias	
Prazo para apresentação da nota fiscal	365 dias	365 dias	365 dias	365 dias	365 dias	365 dias	
Courier para retirada de reembolso	✓	✓	✓	✓	✓	✓	
Equipe de retaguarda do Hospital Albert Einstein	X	X	✓	✓	✓	✓	
Concierge exclusivo	X	X	X	X	✓	✓	
Valor de Cobertura	US\$ 100.000,00	US\$ 100.000,00	US\$ 300.000,00	US\$ 300.000,00	US\$ 300.000,00	US\$ 300.000,00	
Assistência viagem internacional ²	Acidentes decorrentes de práticas esportivas ³	X	X	US\$ 100.000,00	US\$ 100.000,00	US\$ 100.000,00	US\$ 100.000,00
	Tempo de permanência no exterior	180 dias	180 dias	180 dias	180 dias	180 dias	180 dias
Check-up	X	X	X	X	X	✓	
Transplantes além do rol ⁴	X	X	✓	✓	✓	✓	
One Care – Nurseline	✓	✓	✓	✓	✓	✓	
One Care – Coaching em saúde ⁵	X	X	✓	✓	✓	✓	
Orientação física	X	X	✓	✓	✓	✓	
Orientação nutricional	X	X	✓	✓	✓	✓	
Orientação emocional	X	X	✓	✓	✓	✓	
Orientação a gestantes	X	X	✓	✓	✓	✓	

1. Conforme calendário oficial do Ministério da Saúde.

2. Cobertura para urgência e emergência, conforme condições contratuais.

3. Valor incluso na cobertura para urgência e emergência. A cobertura de prática esportiva em assistência em viagem é exclusiva para a linha Black. O seu valor é de US\$ 100 mil está incluso no montante de US\$ 300 mil. Cobertura conforme diretriz do contrato.

4. Pulmão, coração, fígado e pâncreas.

5. Coaching em saúde incluso somente nos produtos da linha Black, para os produtos Amil One 1000 e Amil One 2000 a contratação é adicional, custo de R\$ 21,00 por titular.

Consulte a abrangência, os produtos contemplados e serviços inclusos no produto escolhido. Verifique a disponibilidade em localidades que não abrangem SP e RJ.

Exemplos de reembolso

Descrição do procedimento	Amil 350	Amil 400	Amil 500	Amil 700	Amil One 1000	Amil One 2000	Amil One 3000 Black	Amil One 4000 Black	Amil One 5000 Black	Amil One 6000 Black
Consulta	R\$ 70,00	R\$ 70,00	R\$ 105,00	R\$ 175,00	R\$ 280,00	R\$ 350,00	R\$ 385,00	R\$ 525,00	R\$ 630,00	R\$ 840,00
Hemograma completo	R\$ 9,60	R\$ 9,60	R\$ 9,60	R\$ 19,20	R\$ 50,40	R\$ 75,60	R\$ 100,80	R\$ 151,20	R\$ 201,60	R\$ 252,00
Eletrocardiograma	R\$ 14,40	R\$ 14,40	R\$ 14,40	R\$ 28,80	R\$ 88,20	R\$ 132,30	R\$ 176,40	R\$ 264,60	R\$ 352,80	R\$ 441,00
Ressonância magnética de crânio	R\$ 677,99	R\$ 677,99	R\$ 677,99	R\$ 1.355,98	R\$ 2.268,00	R\$ 3.402,00	R\$ 4.536,00	R\$ 6.804,00	R\$ 9.072,00	R\$ 11.340,00
Endoscopia digestiva	R\$ 76,80	R\$ 76,80	R\$ 76,80	R\$ 153,60	R\$ 365,40	R\$ 548,10	R\$ 730,80	R\$ 1.096,20	R\$ 1.461,60	R\$ 1.827,00
Tomografia de crânio	R\$ 261,19	R\$ 261,19	R\$ 261,19	R\$ 522,37	R\$ 938,70	R\$ 1.408,05	R\$ 1.877,40	R\$ 2.816,10	R\$ 3.754,80	R\$ 4.693,50
Ultrassonografia obstétrica	R\$ 44,80	R\$ 44,80	R\$ 44,80	R\$ 89,60	R\$ 176,40	R\$ 264,60	R\$ 352,80	R\$ 529,20	R\$ 705,60	R\$ 882,00

Tabela de coparticipação

Para a determinação do valor de coparticipação, quando esta for cobrada em percentuais, deverá ser utilizada a seguinte fórmula de cálculo: percentual indicado na tabela de coparticipação x valor unitário do procedimento custeado pela AMIL, que pode variar em função do prestador escolhido pelo BENEFICIÁRIO. O valor da coparticipação a ser pago pelo BENEFICIÁRIO está sujeito ao LIMITE MÁXIMO DE COBRANÇA por ITEM ou EVENTO, ou ainda sujeito ao LIMITE MÁXIMO DE COBRANÇA por MÊS, não sendo cumulativo ao mês subsequente.

Grupo de benefícios	Amil 350 ¹		Amil 400 ¹		Amil 500 ¹		Amil 700 ¹		Amil One 1000		Amil One 2000		Amil One Black 3000		Amil One Black 4000 a 6000	
	Valor copart.	Limite por item	Valor copart.	Limite por item	Valor copart.	Limite por item	Valor copart.	Limite por item	Valor copart.	Limite por item	Valor copart.	Limite por item	Valor copart.	Limite por item	Valor copart.	Limite por item
Consultas eletivas e clínicas	30%	30,00	30%	30,00	30%	30,00	30%	35,00	30%	40,00	30%	70,00	30%	100,00	30%	120,00
Consultas hospitalares PS	30%	60,00	30%	60,00	30%	60,00	30%	70,00	30%	80,00	30%	140,00	30%	200,00	30%	240,00
Exames básicos	30%	25,00	30%	25,00	30%	30,00	30%	35,00	30%	40,00	30%	45,00	30%	50,00	30%	50,00
Exames especiais	30%	110,00	30%	110,00	30%	120,00	30%	130,00	30%	140,00	30%	150,00	30%	160,00	30%	160,00
Procedimentos básicos	30%	40,00	30%	40,00	30%	45,00	30%	50,00	30%	60,00	30%	80,00	30%	100,00	30%	100,00
Procedimentos especiais	30%	150,00	30%	150,00	30%	150,00	30%	160,00	30%	180,00	30%	200,00	30%	220,00	30%	220,00
Fisioterapia	30%	20,00	30%	20,00	30%	25,00	30%	35,00	30%	40,00	30%	45,00	30%	50,00	30%	50,00
Fonoaudiologia	30%	20,00	30%	20,00	30%	25,00	30%	35,00	30%	40,00	30%	45,00	30%	50,00	30%	50,00
Nutrição	30%	20,00	30%	20,00	30%	25,00	30%	35,00	30%	40,00	30%	45,00	30%	50,00	30%	50,00
Psicoterapia	30%	20,00	30%	20,00	30%	25,00	30%	35,00	30%	40,00	30%	45,00	30%	50,00	30%	50,00
Díalise ou hemodíalise	-	-	-	-	-	-	-	-	-	-	-	-	-	-	-	-
Quimioterapia	-	-	-	-	-	-	-	-	-	-	-	-	-	-	-	-
Radioterapia	-	-	-	-	-	-	-	-	-	-	-	-	-	-	-	-
Internação	-	200,00	-	220,00	-	270,00	-	370,00	-	400,00	-	450,00	-	500,00	-	500,00

1. Produtos com coparticipação para pagamento posterior com a mensalidade do plano.

Exemplos de coparticipação por procedimento

Os valores de COPARTICIPAÇÃO, demonstrados no quadro abaixo, foram calculados com base nos valores médios dos procedimentos e podem variar de acordo com o prestador escolhido pelo BENEFICIÁRIO.

Confira alguns exemplos de coparticipação:

Código do procedimento	Procedimento	Grupo de benefícios	Valor aproximado	
			Planos Amil	Planos Amil One
50000560	Avaliação nutricional	Nutrição	R\$ 10,72	R\$ 16,12
30101107	Cauterização química	Procedimentos especiais	R\$ 11,99	R\$ 19,18
40301583	Colesterol (HDL)	Exames básicos	R\$ 1,81	R\$ 2,69
40301605	Colesterol total	Exames básicos	R\$ 1,01	R\$ 1,55
20103182 / 50000446	RPG – Reeducação Postural Global	Fisioterapia	R\$ 11,02	R\$ 33,07
40101010	Eletrocardiograma	Exames básicos	R\$ 5,19	R\$ 14,86
40201120	Endoscopia digestiva alta	Exames especiais	R\$ 54,45	R\$ 116,98
40202615	Endoscopia digestiva alta com biópsia e teste de urease	Procedimentos especiais	R\$ 49,97	R\$ 133,09
40304361	Hemograma completo	Exames básicos	R\$ 2,38	R\$ 8,98
30711037	Imobilização de membro superior	Procedimentos básicos	R\$ 3,26	R\$ 4,97
41101014	Ressonância magnética do crânio	Exames especiais	R\$ 150,00	R\$ 150,00

Código do procedimento	Procedimento	Grupo de benefícios	Valor aproximado	
			Planos Amil	Planos Amil One
40805018	Raio X do tórax (uma incidência)	Exames básicos	R\$ 5,23	R\$ 18,86
50000616	Sessão de fonoaudiologia	Fonoaudiologia	R\$ 18,05	R\$ 27,20
50000462	Sessão de psicologia	Psicoterapia	R\$ 18,75	R\$ 30,96
41001010	Tomografia do crânio	Exames especiais	R\$ 80,69	R\$ 146,87
40901238	Ultrassonografia obstétrica	Exames especiais	R\$ 15,11	R\$ 43,33
40901181	Ultrassonografia pélvica	Exames especiais	R\$ 12,73	R\$ 56,36
40302040	Glicose	Exames básicos	R\$ 1,07	R\$ 4,24
40311210	Rotina de urina (EAS)	Exames básicos	R\$ 1,27	R\$ 5,77
40316521	TSH – Hormônio tireostimulante	Exames básicos	R\$ 6,19	R\$ 15,10
40901300	Ultrassonografia transvaginal	Exames especiais	R\$ 19,23	R\$ 57,48
40808033	Mamografia convencional bilateral	Exames básicos	R\$ 24,97	R\$ 59,14

A lista dos procedimentos com a classificação e seus respectivos grupos de benefícios está disponível no site Amil.

The logo for 'amil' is centered in a white, lowercase, sans-serif font. It is surrounded by a large, stylized circular graphic composed of several overlapping, semi-transparent blue rings of varying shades, creating a sense of depth and movement. The background is a solid, dark blue.

amil

amil.com.br